



# 第1回 「四声・自己紹介」





## 1. ピンインとは？

漢字ばかりで書かれる中国語の発音を表記する方法として、1958年に中国で制定された“拼音 pinyin”「ピンイン（拼音）」は、ラテン文字のアルファベットから *v* を除いて25字で構成されています。ピンインが表す発音は中国語に合わせた読み方で、英語や日本語とは少し違います。現在使われている中国語の辞書やテキストでは、ほとんどがピンインによって発音表記を行っています。発音を正確に身につけるためにも、ピンインをしっかり覚えましょう。

### 1-1. 声調

中国語には各音節に音の高さの変動が存在する（音節音調）。これを声調といい、それには四つのパターンがあるため四声ともいう。「第一声、第二声、第三声、第四声」と合計4種類あるので四声と言うこともあります。

それでは、四声がそれぞれどんな感じの発音となるのか、実際に見てみましょう。

第一声	第二声	第三声	第四声
			
高く平らにのばす	一気に上昇	低くおさえてのばす	一気に降ろす

### 1-2. 【練習】

例：「a」の発音でしてみましょう

第一声「a」と高く、平らに発音します。汽車の汽笛が「ポー」というようなイメージで。

第二声「a」低い音から高い音へと、急に上がります。「ええっ、ほんとに!？」と驚いたときの「ええっ」と同じように発音するとよいでしょう。

第三声「a」ひたすら低く抑え、語尾をやや上げます。何かに感心したときの「へえ〜」に近い感じです。

第四声「a」高い音から低い音へと、一気に落とします。カラスが「カァ」と鳴く。



# 自己紹介

## 2. 会話

ニ一 ハオ  
ni hao  
你 好!

こんにちは!

nin ni  
您(ニン)は你(ニー)の敬称です。

(一人に対して)

ウオ シ メイ  
wo shi meimei  
我是 妹妹。

私は妹妹です。

ウオ  
wo  
我 私

シ  
shi  
是 ~は…である

ウオ シ リー  
wo xing li  
我 姓 李。

李と申します。

シ  
xing  
姓 名前を尋ねたり名乗ったりする場合には、動詞“姓 xing シン”「名字は～という」または“叫 jiao ジョウ”「名前は～という」を用いる。

チン ドウオ グァン チャオ  
qing duo guan zhao  
请 多 关 照  
どうぞよろしくお願ひいたします。

◆相手に挨拶する際に用いられる慣用的表現。動詞“请 qing チン”「どうぞ; どうか(…してください)。」と、相手に丁寧に依頼するとき用いられる表現。動詞“关照 guan zhao グァン チャオ”「面倒を見る; 世話をする」という意味を表す。また形容詞“多 duo ドウオ”は、ここでは“关照 guan zhao グァン チャオ”に対する連用修飾語として、「多く; いろいろと」の意味で用いられている。

シン クー ラ  
xin ku le  
辛 苦 了。

お疲れさまでした。

le  
◆了 声調符号のついていない音節を「軽声」と

いいます。軽く短く発音します。